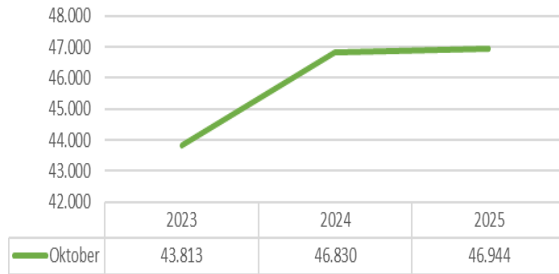


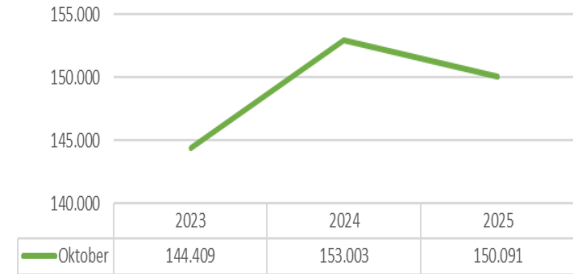
Touristische Zahlen für Oktober 2025

Gesamt Zahlen für Oktober 2025 im Vergleich 2023-2024

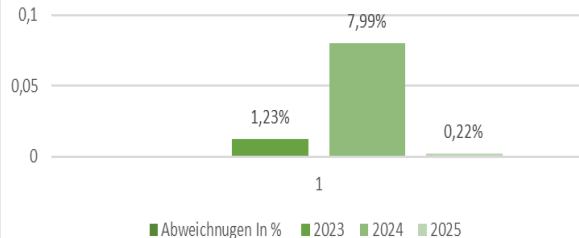
Gesamt Ankünfte Oktober



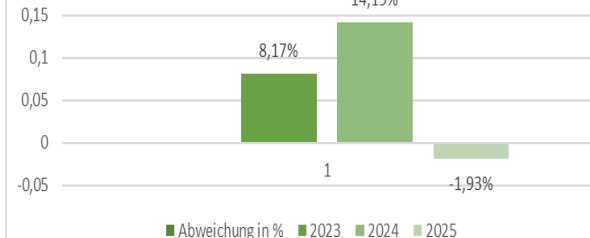
Gesamt Übernachtung Oktober



Gesamt Ankünfte Abweichung in %

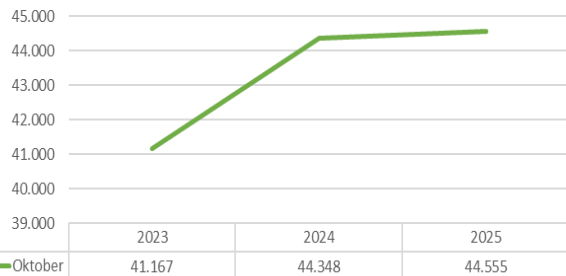


Gesamt Übernachtungen Abweichung in %

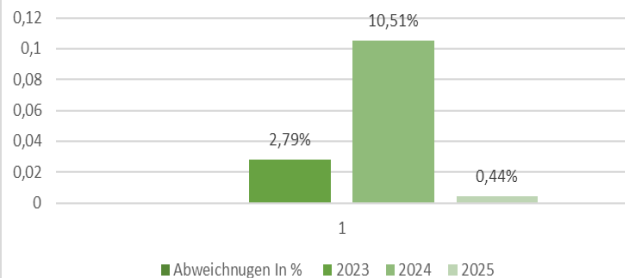


Touristische Zahlen für Oktober 2025 im Vergleich 2023-2024

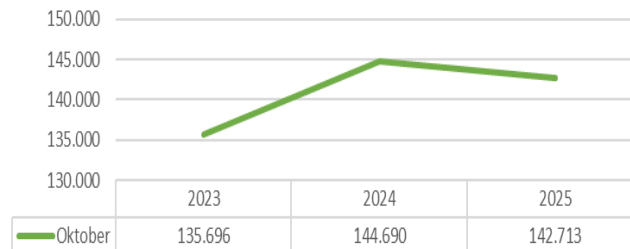
Touristische Ankünfte Oktober



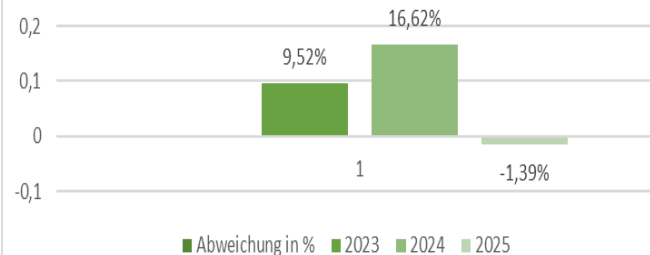
Ankünfte Abweichung in %



Touristische Übernachtungen Oktober

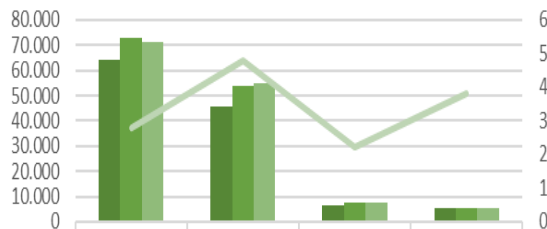


Übernachtungen Abweichung in %



Übernachtungszahlen für Oktober 2025 im Jahresvergleich 2023-2024

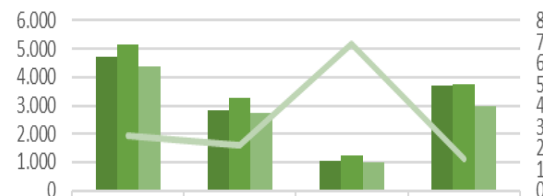
Übernachtung nach Kategorie Oktober



2023	64.056	45.822	6.323	5.313
2024	73.064	53.712	7.671	5.130
2025	70.984	54.962	7.796	5.249
Aufenthaltsdauer	2,8	4,8	2,2	3,8

2023 2024 2025 Aufenthaltsdauer

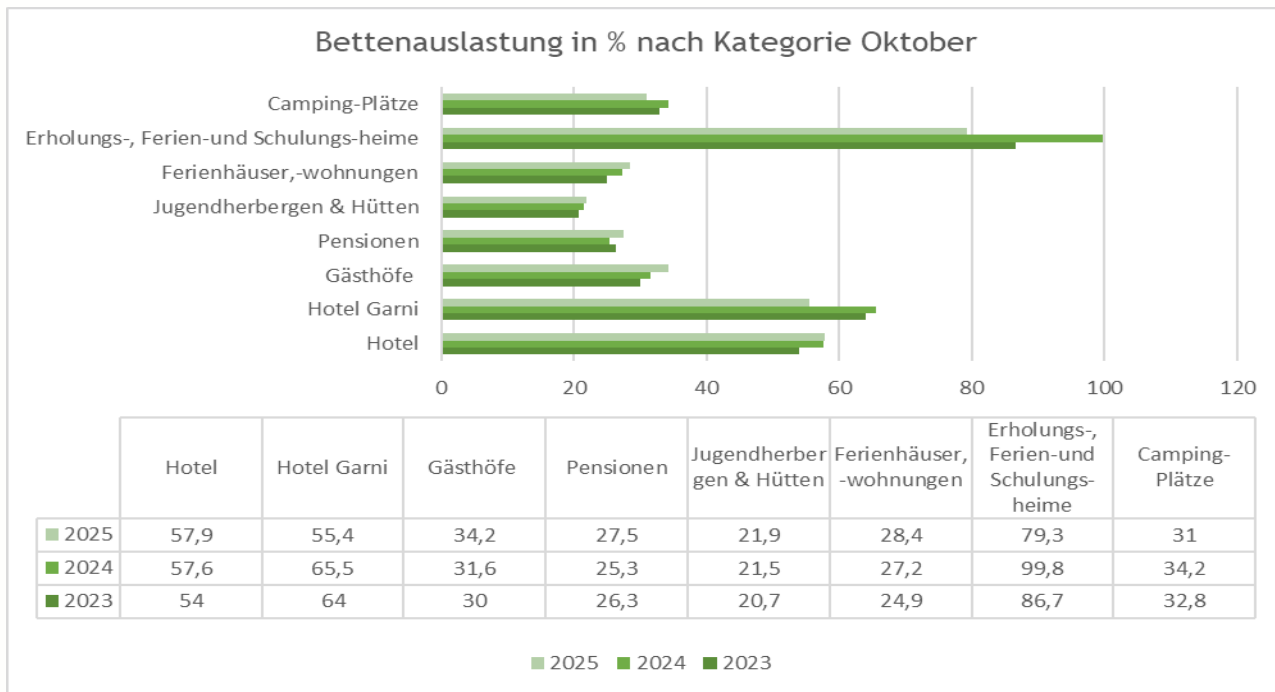
Übernachtung nach Kategorie Oktober



2023	4.729	2.809	1.056	3.698
2024	5.160	3.284	1.255	3.727
2025	4.366	2.743	983	2.982
Aufenthaltsdauer	2,6	2,1	6,9	1,5

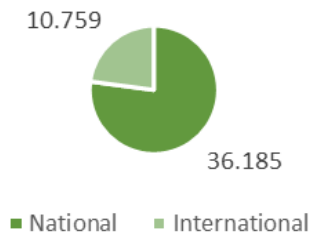
2023 2024 2025 Aufenthaltsdauer

Bettenauslastung nach Kategorie in % für Oktober 2025 im Jahresvergleich 2023-2024



Ankünfte und Übernachtungen der Nationalen und Internationalen Gäste

Ankünfte



Übernachtungen

